

PASQYRAT FINANCIARE

(Mbështetur në Ligjin nr. 9228, datë 29.04.2004 “Për Kontabilitetin dhe Pasqyrat Financiare”, të ndryshuar, dhe në Standardet Kombëtare të Kontabilitetit – SKK 2)


Të dhëna identifikuese

- Emri C&S Konstruksion Energy
- NIPT K81914029T
- Adresa RR. ZENEL BABOCI
TIRANE
- Data e krijimit 14.07.2008
- Nr Regj Tregt _____
- Fusha e veprimtarisë Ndertim, operim
dhe transferim hidrocentralesh


Të dhëna të tjera

- Pasqyra financiare Individuale
 Të konsoliduara
- Monedha LEK
- Rrumbullakimi _____
- Periudha Kontabël
Nga 01.01.2009 Deri 31.12.2009
- Data e plotësimit të PF 20.03.2010

AKTIVET	Shenime	Viti 2009	Viti 2008
I Aktivët Afatshkurtëra		199,562,577	6,512,711
1 Aktive monetare		15,228	1,723
2 Derivative dhe aktive të mbajtura për tregtim			
(i) -Derivativet			
(ii) -Aktivet e mbajtura për tregtim			
Totali 2		-	-
3. Aktive të tjera financiare afatshkurtra			
(i) Llogari/Kërkesa të arkëtueshme		19,369,584	
(ii) Llogari/Kërkesa të tjera të arkëtueshme (444,4456)		24,901,160	1,639,144
(iii) Instrumente të tjera borxhi			
(iv) Investime të tjera financiare			
Totali 3		44,270,744	1,639,144
4. Inventari			
(i) Lëndët e para			
(ii) Prodhim në proces		155,276,604	4,871,844
(iii) Produkte të gatshme			
(iv) Mallra për rishitje			
(v) Parapagesat për furnizime			
Totali 4		155,276,604	4,871,844
5. Aktivët biologjike afatshkurtra			
5. Aktivët afatshkurtra të mbajtura për shitje			
7 Parapagimet dhe shpenzimet e shtyra			
Total i Aktiveve Afatshkurtra (I)		199,562,577	6,512,711
I Aktivët afatgjata			5,663,969
I. Investimet financiare afatgjata			
i) Pjesëmarrje të tjera në njësi të kontrolluara (vetëm në PF)			
ii) Aksione dhe investime të tjera në pjesëmarrje			
iii) Aksione dhe letra të tjera me vlerë			
iv) Llogari/Kërkesa të arkëtueshme afatgjata			
Totali 1.		-	-
. Aktive afatgjata materiale			
i) Toka			
ii) Ndërtesa			
iii) Makineri dhe pajisje			5,663,969
iv) Aktive të tjera afatgjata materiale (me vl.kontab.)			
Totali 2		-	5,663,969
Aktivët Biologjike afatgjata			
Aktivët afatgjata jomateriale			
) Emri i mirë			
i) Shpenzimet e zhvillimit			
ii) Aktive të tjera afatgjata jomateriale			
Totali 4		-	-
Kapital aksionar i papaguar			
Aktive të tjera afatgjata			
Totali i aktiveve Afatgjata (II)		-	5,663,969
TOTALI I AKTIVEVE (I + II)		199,562,577	12,176,680



<u>DETYRIMET DHE KAPITALI</u>		Shenime	Viti 2009	Viti 2008
DeTYRIMET Afatshkurtëra			73,634,243	3,680,079
Derivativët				
Huamarrjet				
i)	<i>Huat dhe obligacionet afatshkurtra</i>			
ii)	<i>Kthimet/ripagesat e huave afatgjata</i>			
iii)	<i>Bono të konvertueshme</i>			
Totali 2			-	-
3 Huat dhe parapagimet				
i)	<i>Të pagueshme ndaj furnitorëve</i>		70,463,363	3,509,000
ii)	<i>Të pagueshme ndaj punonjësve</i>		247,744	138,116
iii)	<i>Detyrime tatimore</i>		2,923,136	32,963
iv)	<i>Hua të tjera</i>			
v)	<i>Parapagimet e arkëtuara</i>			
Totali 3			73,634,243	3,680,079
Grantet dhe të ardhurat e shtyra				
Provizionet afatshkurtra				
Totali i detyr. afatshkurtra (I)			73,634,243	3,680,079
I DETYRIME AFATGJATA			100,119,197	8,453,043
Huat afatgjata				
i)	<i>Hua, bono dhe detyrime nga qiraja financiare</i>			
ii)	<i>Bonot e konvertueshme</i>			
Totali 1			-	-
Huamarrje të tjera afatgjata			100,119,197	8,453,043
Provizionet afatgjata				
Grantet dhe të ardhurat e shtyra				
Totali i detyr. afatgjata (II)			100,119,197	8,453,043
Totali i detyrimeve			173,753,440	12,133,122
I Kapitali			25,809,136	43,557
Aksionet e pakicës (përdoret vetëm në pasqyrat financiare të konsoliduara)				
Kapitali që i përket aksionarëve të shoqërisë mëmë (përdoret vetëm në PF të konsoliduara)				
Kapitali aksionar			100,000	100,000
Primi i aksionit				
Njësitë ose aksionet e thesarit (negative)				
Rezerva statusore				
Rezerva ligjore				
Rezerva të tjera				
Fitimet e pashpërndara			(56,443)	
Fitimi (humbja) e vitit financiar			25,765,579	(56,443)
Totali i kapitalit (III)			25,809,136	43,557
TOTALI I DETYRIMEVE KAPITALIT (I,II,III)			199,562,576	12,176,679



A- PASQYRA E TË ARDHURAVE DHE SHPENZIMEVE
(Bazuar në klasifikimin e Shpenzimeve sipas Natyrës)

nr.	Përshkrimi i Elementëve	Referencat Nr llog,	Viti 2009	Viti 2008
	Shitjet neto			
	Të ardhura të tjera nga veprimtaritë e shfrytëzimit		53,535,730	
	Ndryshimet në inventarin e produkteve të gatshme dhe prodhimit në proces			
	Materialet e konsumuara			
	Kosto e punës -pagat e personelit -shpenzimet për sigurimet shoqërore dhe shëndetsore		-	-
	Amortizimet dhe zhvlerësimet			
	Shpenzime të tjera		(23,485,397)	(56,442)
	Totali i shpenzimeve (shuma 4 - 7)		(23,485,397)	(56,442)
	Fitimi apo humbja nga veprimtaria kryesore (1+2+/-3-8)		30,050,333	(56,442)
0.	Të ardhurat dhe shpenzimet financiare nga njësitë e kontrolluara			
1.	Të ardhurat dhe shpenzimet financiare nga pjesëmarrjet			
2	Të ardhurat dhe shpenzimet financiare			(1)
2.1	Të ardhurat dhe shpenzimet financiare nga investime të tjera financiare afatgjata			
2.2	Të ardhurat dhe shpenzimet nga interesat		546	
2.3	Fitimet (humbjet) nga kursi i këmbimi		(1,422,458)	
2.4	Të ardhura dhe shpenzime të tjera financiare			
3	Totali i të ardhurave dhe shpenzimeve financiare (12.1+/-12.2+/-12.3+/-12.4)		(1,421,912)	(1)
4	Fitimi (humbja) para tatimit (9+/-13)		28,628,421	(56,443)
5.	Shpenzimet e tatimit mbi fitimin		(2,862,842)	
6.	Fitmi (humbja) neto e vitit financiar (14-15)		25,765,579	(56,443)
7.	Elementët e pasqyrave të konsoliduara			



Pasqyra e fluksit monetar – Metoda direkte (në mijë lekë / 000)	Periudha raportuese 2009	Periudha paraardhëse 2008
Fluksi monetar nga veprimtaritë e shfrytëzimit	(68,607.00)	(56.00)
Mjetet monetare (MM) të arkëtuara nga klientët	71,082.00	
MM të paguara ndaj furnitorëve, punonjësve dhe taksa të #	(139,689.00)	(56.00)
MM të ardhura nga veprimtaritë		
Interesi i paguar		
Tatim mbi fitimin i paguar		
<i>MM neto nga veprimtaritë e shfrytëzimit</i>		
Fluksi monetar nga veprimtaritë investuese	(21,575.00)	(8,496.00)
Blerja e njësisë së kontrolluar X minus paratë e Arkëtuara		
Blerja e aktiveve afatgjata materiale	(21,575.00)	(5,664.00)
Të ardhurat nga shitja e pajisjeve		
Interesi i arkëtuar		
Dividendët e arkëtuar		
<i>MM neto të përdorura në veprimtaritë investuese</i>		(2,832.00)
Fluksi monetar nga aktivitetet financiare	90,196.00	8,553.00
Të ardhura nga emetimi i kapitalit aksionar		100.00
Të ardhura nga huamarrje afatgjata	90,196.00	8,453.00
Pagesat e detyrimeve të qirasë financiare		
Dividendë të paguar		
<i>MM neto e përdorur në veprimtaritë financiare</i>		
Rritja/rënia neto e mjeteve monetare	14.00	1.00
Mjetet monetare në fillim të periudhës kontabël	1.00	
Mjetet monetare në fund të periudhës kontabël	15.00	1.00



Nje Pasqyre e Pakonsoliduar

	Kapitali aksionar	Primi i aksionit	Aksione të thesarit	Rezerva ligjore statusore	Fitimi i pashpërndarë	Totali
Pozicioni më 31 dhjetor 2007						-
Efekt i ndryshimeve në politikat kontabël						
Pozicioni i rregulluar						
Fitimi neto për periudhën kontabël						
Dividendët e paguar						
Rritje e rezervës së kapitalit						
Emetimi i aksioneve						
Pozicioni më 31 dhjetor 2008	100,000				(56,443)	43,557
Fitimi neto për periudhën kontabël						
Dividendët e paguar						
Emetim i kapitalit aksionar						
Aksione të thesarit të riblera						
Pozicioni më 31 dhjetor 2009	100,000				25,709,136	25,809,136



SHËNIME SHPJEGUESE

Shoqëria C&S CONSTRUCTION ENERGY Shpk ushtron aktivitetin e saj ne fushen e ndertimit, operimit dhe transferimit të hidrocentraleve

Pasqyrat Finaciare janë ndërtuar në përputhje me Standardet Kombëtare të Kontabilitetit dhe kërkesat e Ligjit nr. 9228, datë 29.04.2004 "Për Kontabilitetin dhe Pasqyrat Finaciare" neni 4. Pasqyrat Finaciare jane pergatitur duke ndjekur e zbatuar **Politikat Kryesore Kontabel** si : politika per njohjen e aktiveve,per njohjen e detyrimeve ,njohjen e te drejtave ,njohjen e te ardhurave e shpenzimeve si dhe njohjen dhe vleresimin e tyre. Gjithashtu gjate pergatitjes se Pasqyrave Finaciare jane pasur parasysh. **Parimet** informacionit: si Parimi i te drejtave dhe detyrimeve te konstatuara, Parimi i Njesise Ekonomike Raportuese, Parimi i vijimesise se veprimtarise ekonomike si dhe Parimi i Kompesimit. **Karakteristikat** cilesore te pergatitjes se Pasqyrave Finaciare jane ato qe e bejne informacionin e pasqyrave financiare te dobishem per perdoruesin. Karakteristikat kryesore qe jane mbajtur parasysh gjate hartimit te Pasqyrave Finaciare te vitit 2009 jane : Kuptueshmeria, Rendesia dhe Materialiteti, Besueshmeria, Parimi I Paraqitjes me Besnikeri parimi i Perparesise se permbajtjes ekonomike mbi formen ligjore, Paanshmeria, Parimi i maturise, Parimi i plotesise. Qendrushmeria dhe Krahasueshmeria. Në vijim do të interpretojmë vlerat e paraqitura në pasqyrat përkatëse. Bilanci Kontabel nis me zërin e *aktiveve monetare* të cilat arrijnë në fund të vitit vlerën 24.901.160 lekë, gjendje kjo në llogarinë bankare. Zëri 3(ii) paraqet tepricën kreditore të TVSH në fund të muajit dhjetor TVSH kjo që përfaqëson materialet e blera për pjesën e investimit që po kryhet. Në Zërin Inventarë 4 pika (ii) vlera prej 155.276.604 lekë përfaqëson prodhimin në process apo vlerën e investimit deri ne 31.12.2009 për hidrocentralin që po ndërtohet sipas kontratës së koncensionit.. Ndërsa në zërin Totali i Aktivit i përbërë nga të drejta, aktive monetare dhe materiale arrin në vlerën totale **199.562.577lekë**.

Për pjesën e Kapitalit përbëhet nga *kapitali askioner* në vlerën 100,000 lekë dhe *rezultati(fitimi)* e vitit të sapombyllur në vlerën **25.765.579 lekë**. Në Zërin 3 të pasivit dhe pikërisht në 3 (ii), (iii), (iv) janë paraqitur respektivisht detyrimet e shoqërisë ndaj punonjësve për pagat për shumën **247.744** lekë, detyrimet ndaj shtetit për sigurimet shoqërore ,TAP dhe tatim fitimin për muajin dhjetor 2009 për shumën 2.923.136 lekë dhe detyrime të palikuiduara ndaj furnitorëve në fund të dhjetorit 2009 për shumën 70.463.363 lekë. Në Detyrimet Afatgjata të shoqërisë në Zërin Hua të Tjera Afatgjata vlera prej 100.119.197lekë përfaqëson kontributin e ortakut në likuiditete për të përballuar fazën e parë të investimit dhe të shpenzimeve korrente. Në total Kapitali i Vet 25.809.136 lekë së bashku me detyrimet arrijnë vlerën **199.562.576 lekë**. Pasqyra e të Ardhurave dhe Shpenzimeve është ndërtuar sipas Natyrës. Të gjitha shpenzimet e kësaj periudhe janë konsideruar si pjesë e investimit dhe janë pasqyruar në aktivin e bilancit. Ndërkohë që në zërin shpenzime të tjera shuma prej 23.485.397 lekë përfaqëon taksat lokale për vitin 2009 dhe shpenzime të tjera te realizuara nga firma gjatë periudhës. Të ardhurat nga interest janë 546 lekë dhe humbjet nga kursi I këmbimit jane 1.422.458 lekë. Të ardhurat nuk rakordojne



shifra e afarizmit me ate ne bilanc pasi ne fdp jane pasqyruar cdo muaj faturat e vetefurnizimit per ndertimin e hidrocentralit nderkohe qe ne pasqyren financiar te te ardhurave dhe shpenzimeve e ardhura perfaqeson vetem shitjen e aktiveve afatgjata te shoqerise (mjete transporti) te realizuara gjate vitit 2009.


Hartoi

Bendis HUSI



Administrator

Arjan Cuka



Tirane me: 2 Korrik 2010

Lenda : Ju dergojme Vendimin e Asamblese se Ortakeve per Destinimin e Fitimit te Vitit 2009

Drejtuar:

Qendres Kombetare te Rregjstrimit

Tirane

Drejtorese Rajonale Tatimore


Tirane

Mbeshtetur ne Ligjin nr 9458 Dt . 21.12.2005 Per disa ndryshime dhe shtesa ne Ligjin Nr 8438 Date 28.12.1998 "Per Tatimin mbi te Ardhurat" te ndryshuar ,Ne mbeshtetje te neneve 78,83 pika 1 dhe 155 te Kushtetutes Neni 33/1 "Destinimi i Fitimit" pika 1 e 2 te ketij ligji bashkangjitur ju dergojme Vendimin e Asamblese se Ortakeve te Shoqerise " Per Rezultatet Financiare te vitit 2009."

Administratori

Arjan Cukaj

Arjan Cukaj



Shoqeria C&S Konstruksion Energy Shpk
Me kapital themeltar 100 000 Leke
Selia:Rr.Zenel Baboci, Pallati Ferrar
Regjistruar ne Regjistrin Tregtar me Vendimin
NIPT K 81914029T

Vendim Nr 1

I Asamblese se Pergjithshme te Zakonshme te Ortakeve
Dl. 30 QERSHOR 2010

Sot me 30 Qershor 2010 ora 17 00 ,ne seline e Shoqerise u mbledh Asamblea e Pergjithshme e Zakonshme e Ortakeve te Shoqerise e thirrur nga Administratori i saj. Z. Arjan Cukaj
Ne mbledhje jane te pranishem Ortaku Kompania C&S Konstruksion Energy Shpk 100% i kapitalit te Shoqerise.

Ortaku perfaqeson teresisht pjeset e kapitalit themeltar te Shoqerise.

Asamblea eshte thirrur rregullisht dhe eshte e afte te marre vendime te vlefshme lidhur me rendin e dites si me poshte vijon:

1. Miratimin e raportit te Administratorit mbi Aktivitetin Ekonomiko - Financiar te Shoqerise per vitin 2009 dhe perspektivat per vitin 2010;
2. Miratimin e Bilancit ekonomiko financiar per vitin 2009
3. Caktimin e Rezultatit
4. Caktimin e Ekspertit Kontabel te Autorizuar per vitin 2010
5. Te tjera per te diskutuar

Pas diskutimit te ceshetjeve Asamblea e Ortakeve miraton me unanimitet vendimet e mesiperme e caktimin e fitimit si me poshte:

Rezultati -Fitimi Neto -(mbas tatimit)i vitit ushtrimor 2009 eshte 25,765,579 leke
E cila do te mbuloje Humbjen e vitit te kaluar (56,443)
Diferenca prej 25,709,136 leke do te perdoret per investime ne vitet e mevonshme.

Caktohet Znj.Fatbardha Shtrepi Eksperte Kontabel e Aurorizuar per vitin 2010

Asamblea nuk ka ceshtje te tjera per te diskutuar.

Per sa u diskutua ne mbledhje u mbajt ky procesverbal i cili nenshkruhet nga pjesemarresit personalisht mbasi u lexua me ze te larte.

Per Asamblene e Ortakeve

Te Shoqerise " C&S Konstruksion Energy" Sh.p.k.

Ortaku
C&S Konstruksion Energy

Ferid Lukey
FL



Arjan Cakaaj
AC